

ОЦІНКА ДІЯЛЬНОСТІ РАЙОННИХ В МІСТІ КИЄВІ ДЕРЖАВНИХ АДМІНІСТРАЦІЙ ЗА ОКРЕМИМИ ПОКАЗНИКАМИ

за січень-червень 2020 року

З метою виявлення проблемних питань забезпечення життєдіяльності в м. Києві районними органами виконавчої влади та прийняття оперативних управлінських рішень для їх розв'язання за окремими показниками проводиться щомісячна оцінка діяльності районних в місті Києві державних адміністрацій (далі – райдержадміністрація) у порядку та за методикою, визначеними в окремому дорученні Київського міського голови В. Кличка від 01.04.2015 № 9482 (зі змінами).

Рейтингування райдержадміністрацій здійснюється на підставі відомостей структурних підрозділів виконавчого органу Київської міської ради (Київської міської державної адміністрації) та КБУ «Контактний центр міста Києва».

За січень-червень 2020 року оцінювання здійснювалося за 11 показниками з 21. Рейтингування не здійснювалося:

за 8 показниками, оцінювання за якими проводиться щоквартально, щопівроку та 2 рази на рік:

– «Темп зростання (зменшення) власних надходжень бюджетних установ спеціального фонду бюджету міста Києва (до 25 числа місяця, наступним за звітним)»;

– «Темп зростання (зменшення) обсягу заборгованості по платі за здачу в оренду нежитлової площі, переданої до сфери управління районних в місті Києві державних адміністрацій, у відсотках до початку року (щоквартально)»;

– «Співвідношення отриманої орендної плати до нарахованої у звітному періоді відповідного року (щоквартально)»;

– «Відношення фактичної кількості зареєстрованих об'єктів нерухомого майна за звітний період (наростаючим підсумком з початку року) до кількості незареєстрованих об'єктів нерухомого майна до початку звітного року, у відсотках (щоквартально)»;

– «Діти-сироти та діти, позбавлені батьківського піклування, які влаштовані до сімейних форм виховання, у відсотках до загальної кількості дітей, які потребують влаштування до сімейних форм виховання»;

– «Результативність тестування населення на ВІЛ-інфекцію (крім вагітних та донорів) методом імуноферментичного аналізу та швидкими тестами»;

– «Укомплектованість закладів дошкільної освіти (кількість вихованців у закладах дошкільної освіти на 100 місць (період оцінювання - станом на 15.09 та 15.01)»

– «Впровадження змін в організацію харчування учнів у закладах загальної середньої освіти» (період оцінювання – станом на 15.09.та 15.01);

за 1 показником у зв'язку з неможливістю здійснення діяльності за відповідними напрямками через введення карантинних заходів, пов'язаних з розповсюдженням коронавірусної інфекції COVID-19:

– «Кількість створених об'єднань співвласників багатоквартирних будинків у звітному періоді»;

за показником «Кількість зупинок ліфтів (понад 1 добу), які належать територіальній громаді м. Києва за винятком ліфтів, що увійшли до програми «Ліфт» на заміну чи модернізацію, з розрахунку на 100 ліфтів, од.» у зв'язку з неподанням інформації відповідальним за надання даних – Департаментом житлово-комунальної інфраструктури.

Відповідно до методики оцінки діяльності райдержадміністрацій за окремими показниками:

на першому етапі оцінки здійснено ранжування районів за значеннями окремих показників (результати розрахунків наведено у додатку);

на другому етапі визначалася підсумкова оцінка району, як середнє арифметичне суми оцінок показників, та місце кожного району.

За результатами оцінки за січень-червень 2020 року визначено 3 групи:

I група – райони, які посіли 1–3 місця: Святошинський (1 місце), Деснянський (2 місце) та Оболонський (3 місце);

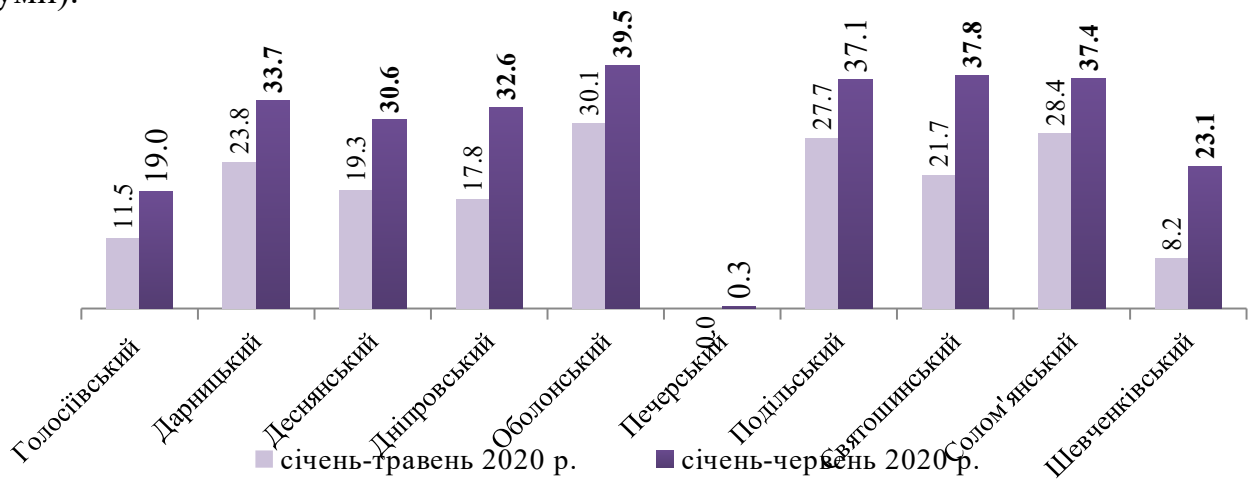
II група – райони, які розподілили 4–7 місця: Дніпровський (4 місце), Солом'янський (5 місце), Шевченківський (6 місце) та Дарницький (7 місце);

III група – райони, які за розрахунками посіли 8–10 місця: Печерський (8 місце), Голосіївський (9 місце) та Подільський (10 місце).

1. Рівень освоєння видатків на капітальні вкладення та капітальний ремонт за рахунок коштів бюджету м. Києва, %

Розрахунки рівня освоєння видатків на капітальні вкладення та капітальний ремонт за рахунок коштів бюджету м. Києва за січень-червень 2020 року здійснювалися виходячи із показників, визначених розподілами асигнувань у 2020 році на фінансування капітальних вкладень та капітального ремонту за рахунок бюджетних коштів у складі Програми економічного і соціального розвитку міста Києва на 2018-2020 роки, затвердженої рішенням Київської міської ради від 21.12.2017 № 1042/4049 (із змінами, внесеними рішенням Київської міської ради від 26.03.2020 № 906/9076).

Районним в місті Києві державним адміністраціям на капітальні вкладення та капітальний ремонт передбачено асигнування з бюджету міста Києва в сумі 3288,5 млн грн. Станом на 01.07.2020 освоєно 1020,3 млн грн (31% запланованої суми).



У січні-червні 2020 року найвищий відсоток освоєння капітальних видатків у *Оболонській* (39,5%), *Святошинській* (37,8%) та *Солом'янській* (37,4%) райдержадміністрацій.

Найменше освоєння видатків на капітальні вкладення та капітальний ремонт у *Печерської* районної в місті Києві державної адміністрації – 0,3%.

Районним в місті Києві державним адміністраціям з метою своєчасного виконання запланованих у 2020 році робіт з будівництва, реконструкції та капітального ремонту забезпечити своєчасне виконання запланованих у 2020 році робіт з будівництва, реконструкції та капітального ремонту.

2. Оцінка якості роботи з надання адміністративних послуг управліннями (центрами) надання адміністративних послуг, бал

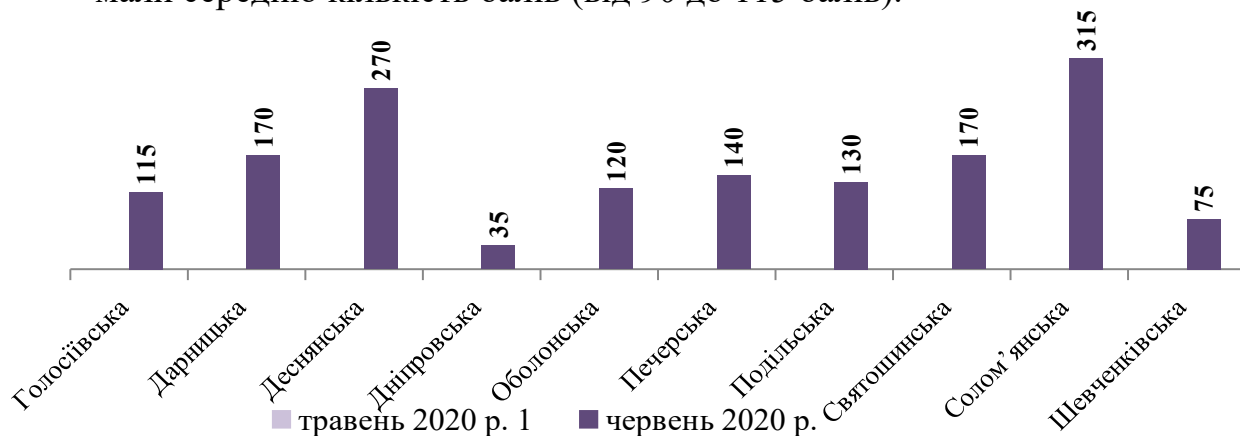
З метою запобігання поширенню на території України гострої респіраторної хвороби COVID-19, спричиненої коронавірусом SARS-CoV-2, на виконання протоколів Постійної комісії з питань техногенно-екологічної безпеки та надзвичайних ситуацій виконавчого органу Київської міської ради (Київської міської державної адміністрації) від 17.03.2020 № 14 та від 27.03.2020 № 20 Управліннями (Центрами) надання адміністративних послуг районних в місті Києві державних адміністрацій обмежено доступ відвідувачів до приміщень.

З урахуванням вимог постанови Головного санітарного лікаря України від 09.05.2020 № 16 «Про затвердження Тимчасових рекомендацій щодо організації протиепідемічних заходів при здійсненні дозволених видів діяльності, які передбачають приймання відвідувачів в офісних приміщеннях на період карантину у зв'язку з поширенням корона вірусної хвороби (COVID-19)» центри надання адміністративних послуг відновили прийом заявників за попереднім записом.

Враховуючи, що у червні продовжували діяти обмежувальні заходи, при обрахунку показника «Оцінка якості роботи з надання адміністративних послуг управліннями (центрами) надання адміністративних послуг» не враховувалася складова «Середній час очікування в черзі».

У червні 2020 року:

- 8 районів отримали по 25 балів та 2 райони по 20 балів за критерієм «Відгуки заявників»;
- за критерієм «Стан виконання індивідуального плану»:
 - найбільшу кількість балів отримали: *Солом'янський* (295 балів), *Деснянський* (245 балів) та *Дарницький зі Святошинським* (по 145 балів) ЦНАПи;
 - найнижчу кількість балів отримали *Дніпровський* (15 балів) та *Шевченківський* (50 балів);
 - 4 ЦНАПи (*Голосіївський, Оболонський, Подільський та Печерський*) отримали середню кількість балів (від 90 до 115 балів).

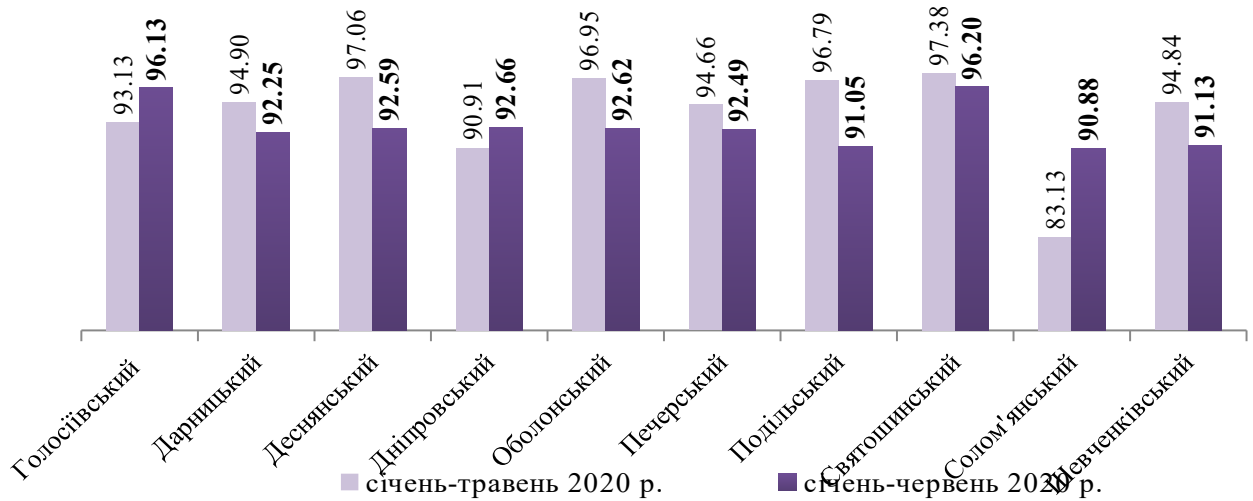


За результатами оцінювання у червні 2020 року за показником:

- найбільшу кількість балів отримали *Солом'янський* (315 балів) *Деснянський* (270 балів) та *Дарницький зі Святошинським* (по 170 балів) ЦНАПи;
- найменшу кількість балів отримали *Дніпровський* (35 балів) та *Шевченківський* (75 балів) ЦНАПи.

3. Рівень виконання звернень громадян з питань життєдіяльності району в розрізі районних в місті Києві державних адміністрацій, відсоток

У січні-червні 2020 року найвищий рівень виконання звернень громадян з питань життєдіяльності зафіксовано у *Святошинському* (96,2%), *Голосіївському* (96,13%) та *Дніпровському* (92,66%) районах.



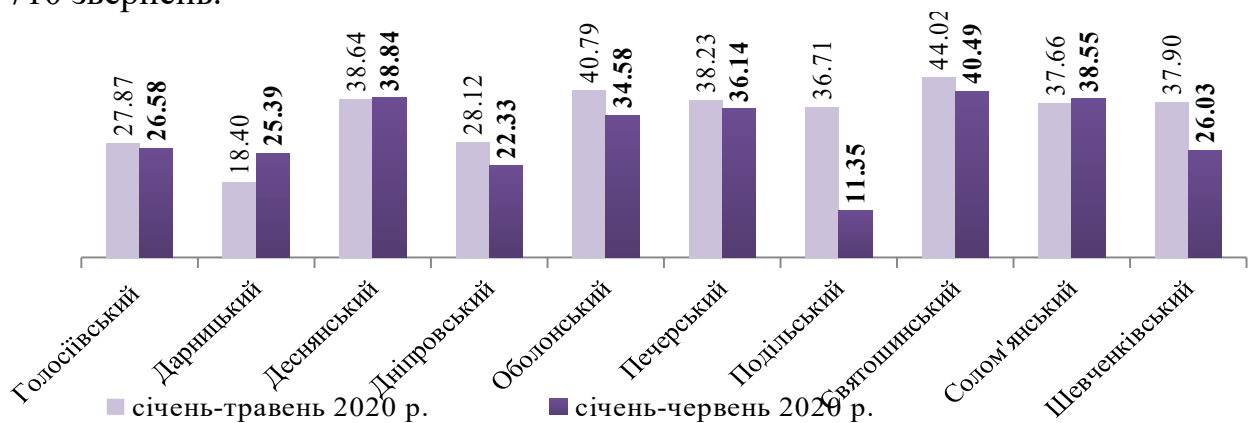
Найнижчий рівень виконання звернень – *Солом'янському* (90,88%) районі, на виконання до якого надійшло 1 767 звернень.

Показники, що вплинули на рівень виконання:

- виконання – 97,01%;
- достовірність – 93,6%.

4. Рівень виконання звернень громадян з питань житлового господарства в розрізі районних в місті Києві державних адміністрацій, відсоток

У січні-червні 2020 року найвищий рівень виконання звернень громадян з питань житлового господарства забезпечили *Святошинська* (40,49%), *Деснянська* (38,84%) та *Солом'янська* (38,55%) райдержадміністрації, найнижчий – *Подільська* (11,35%) райдержадміністрація, до якої надійшло 1 710 звернень.

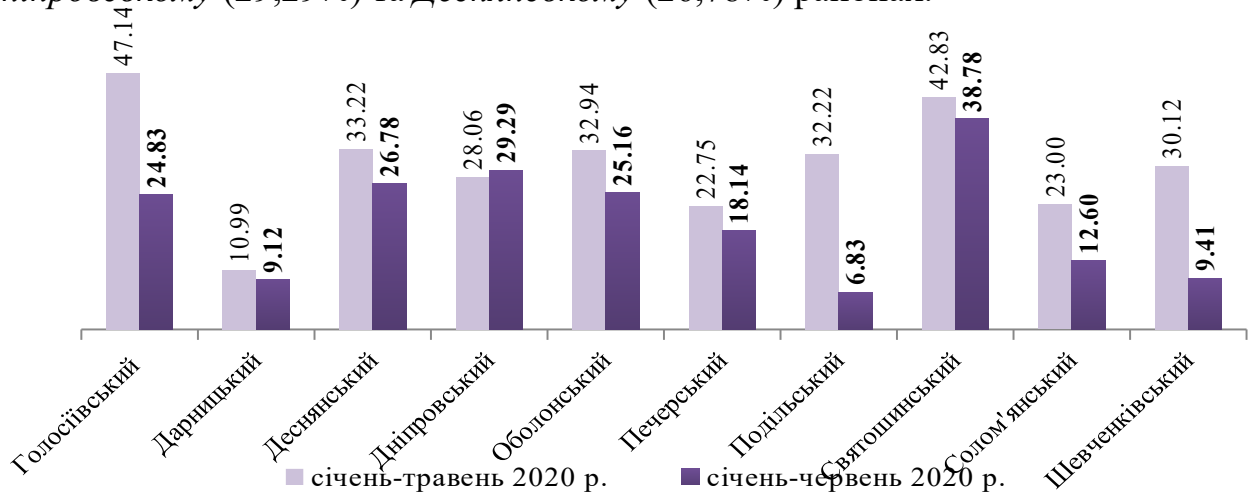


Показники, що вплинули на рівень виконання звернень *Подільської* райдержадміністрації:

- виконання – 93,98%;
- достовірність – 92,4%;
- індекс швидкості виконання – 71,54%;
- індекс швидкості роз'яснення – 66,44%;
- індекс фактичного виконання – 54,97%.

5. Рівень виконання звернень громадян з питань забезпечення благоустрою міста в розрізі районних в місті Києві державних адміністрацій, відсоток

У січні-червні 2020 року найвищий рівень виконання звернень громадян з питань забезпечення благоустрою зафіксовано у *Святошинському* (38,78%), *Дніпровському* (29,29%) та *Деснянському* (26,78%) районах.



Найнижчий рівень виконання звернень – у *Подільському* (6,83%) районі, до якого надійшло 141 звернення.

Показники, що вплинули на рівень виконання:

- виконання – 90,28%;
- достовірність – 86,84%;
- індекс швидкості виконання – 53,7%;
- індекс швидкості роз'яснення – 57,24%;
- індекс фактичного виконання – 56,72%.

6. Якість та рівень організації ярмарків, бал

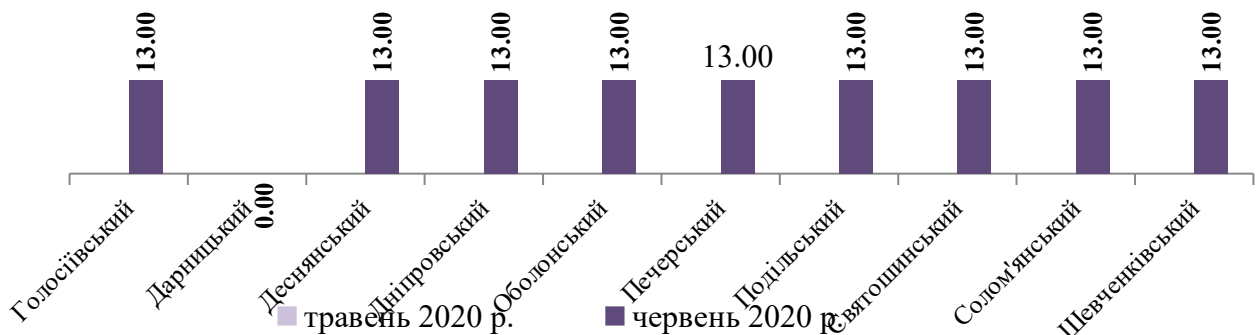
Відповідно до протоколу Постійної комісії з питань техногенно-екологічної безпеки та надзвичайних ситуацій виконавчого органу Київської міської ради (Київської міської державної адміністрації) від 16.03.2020 № 10 та доручення Київського міського голови В. Кличка від 13.03.2020 № 9930 до листа Головного управління Держпродспоживслужби в м. Києві від 13.03.2020 № 05.2/4271 та наказу Департаменту промисловості та розвитку підприємництва від 16.03.2020 № 17-3 з 16 березня 2020 року тимчасово призупинено проведення сезонних та сільськогосподарських ярмарків у місті Києві.

Крім того, відповідно до підпункту 6.3 пункту 6 протоколу Постійної комісії з питань техногенно-екологічної безпеки та надзвичайних ситуацій виконавчого органу Київської міської ради (Київської міської державної адміністрації) від 17.03.2020 № 12 заборонено проведення всіх масових (культурних, розважальних, спортивних, соціальних (зокрема ярмаркових), релігійних, рекламних та інших) заходів.

Відповідно до Протоколу № 31 засідання штабу із ліквідації наслідків надзвичайної ситуації від 23.05.2020 проведення сільськогосподарських ярмарків поновлено з 26.05.2020.

Проте відповідно до розпорядження керівника робіт з ліквідації наслідків надзвичайної ситуації від 23.05.2020 № 47 «Про заходи із ліквідації наслідків надзвичайної ситуації регіонального рівня, яка відноситься до категорії «Медико-біологічні НС» код 20713 «Надзвичайна ситуація, пов'язана з епідемічним спалахом небезпечних інфекційних хвороб» - спалах гострої респіраторної хвороби COVID-19, спричиненої коронавірусом SARS-CoV-2» на ярмарках допускається до реалізації лише продукція рослинного походження.

Відповідно до розпорядження виконавчого органу Київської міської ради (Київської міської державної адміністрації) від 26.05.2020 № 507 «Про проведення ярмарків у місті Києві», адресного переліку сезонних ярмарків та графіку проведення сільськогосподарських ярмарків у місті Києві протягом січня-червня 2020 року організовано та проведено 638 ярмарок, на яких, за оперативними даними, реалізовано 18,4 тис. тонн сільськогосподарської продукції через 30680 торгових об'єктів.



У 9 районах: *Голосіївському, Деснянському, Дніпровському, Оболонському, Печерському, Подільському, Святошинському, Солом'янському та Шевченківському* у червні 2020 року відмічена на високому рівні організація проведення сільськогосподарських ярмарок (по 13 балів).

У *Дарницькому* районі (0 балів) у червні 2020 року ярмарки не проводили, тому оцінювання не здійснювалося.

Довідково:

Відповідно до протоколу Постійної комісії з питань техногенно-екологічної безпеки та надзвичайних ситуацій виконавчого органу Київської міської ради (Київської міської державної адміністрації) від 16.03.2020 № 10 та доручення Київського міського голови В. Кличка від 13.03.2020 № 9930 до листа Головного управління Держпродспоживслужби в м. Києві від 13.03.2020 № 05.2/4271 та наказу Департаменту промисловості та розвитку підприємництва від 16.03.2020 № 17-3 з 16 березня 2020 року тимчасово призупинено проведення сезонних та сільськогосподарських ярмарків у місті Києві.

Оцінка діяльності районних в місті Києві державних адміністрацій за показником «Якість та рівень організації ярмарків» у травні 2020 року не здійснювалася

7. Кількість створених об'єднань співвласників багатоквартирних будинків у звітному періоді, одиниць

З метою запобігання поширенню на території України гострої респіраторної хвороби COVID-19, спричиненої коронавірусом SARS-CoV-2, та відповідно до розпорядження виконавчого органу Київської міської ради (Київської міської державної адміністрації) від 25.02.2020 № 2 «Про заходи з ліквідації наслідків надзвичайної ситуації регіонального рівня, яка відноситься до категорії «Медико-біологічні НС» код 20713 «Надзвичайна ситуація пов'язана зі спалахом небезпечних інфекційних хвороб» обмежено проведення культурних, політичних, спортивних, соціальних, релігійних та інших заходів за масовою участю громадян, зокрема обмежено проведення установчих зборів співвласників будинків.

Враховуючи зазначене, оцінка діяльності райдержадміністрацій за показником «Кількість створених об'єднань співвласників багатоквартирних будинків у звітному періоді, одиниць» у червні 2020 року не здійснювалася.

8. Кількість зупинок ліфтів (понад 1 добу), які належать територіальній громаді м. Києва, за винятком ліфтів, що увійшли до програми «Ліфт» на заміну чи модернізацію, з розрахунку на 100 ліфтів, одиниць

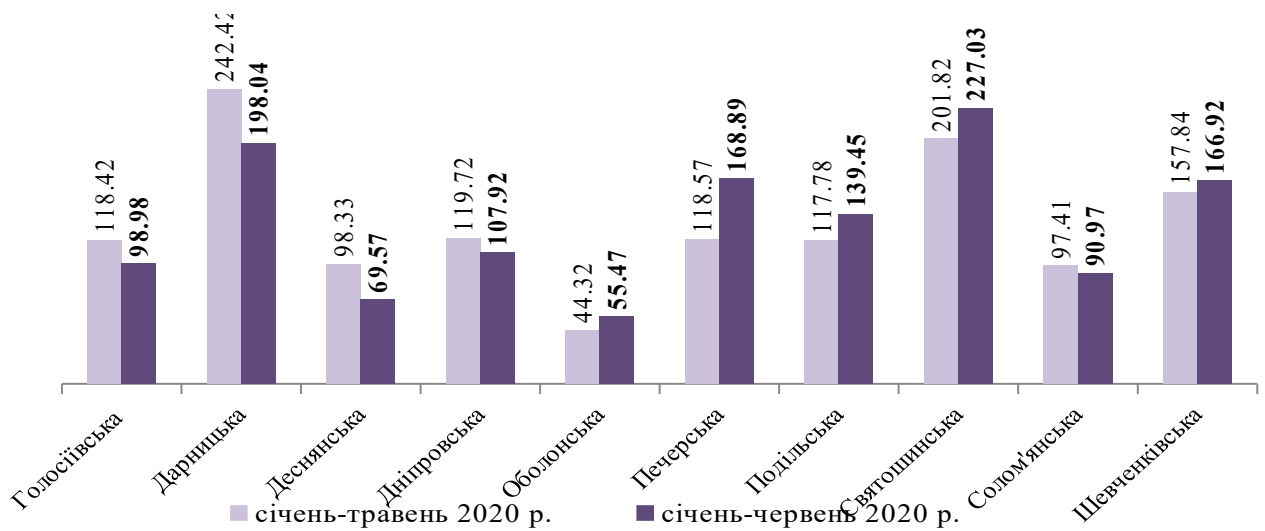
Рейтингування за показником не здійснювалося.

Департаментом житлово-комунальної інфраструктури виконавчого органу Київської міської ради (Київської міської державної адміністрації) не надано ґрунтовні пояснення щодо необхідності призупинення рейтингування зазначеного показника.

9. Рівень відновлення благоустрою в місцях аварійних розривів, відсоток¹

У січні-червні 2020 року видано 1017 аварійних контрольних карток на порушення благоустрою у зв'язку з проведенням аварійних робіт на інженерних мережах. Закрито 1262 контрольні картки (124,09%) з урахуванням закритих, які були видані у 2016–2019 роках, з них 626 прострочених аварійних карток.

¹ З урахуванням закритих контрольних карток, які були видані у 2016-2019 роках.



Найкраща ситуація з відновлення благоустрою в місцях аварійних розриттів – у *Святошинському* (227,03%) та *Дарницькому* (198,04%) районах. Найнижчий рівень виконання робіт з відновлення благоустрою у *Оболонському* (55,47%) районі.

У січні-червні 2020 року у:

- Голосіївському районі проведено 98 розриттів, закрито 97 (98,98%);
- Дарницькому районі – 51 розриття, закрито 101 (198,04%);
- Деснянському районі – 92 розриття, закрито 64 (69,57%);
- Дніпровському районі – 101 розриття, закрито 109 (107,92%);
- Оболонському районі – 128 розриттів, закрито 71 (55,47%);
- Печерському районі – 90 розриттів, закрито 152 (168,89%);
- Подільському районі – 109 розриттів, закрито 152 (139,45%);
- Святошинському районі – 74 розриттів, закрито 168 (227,03%);
- Солом'янському районі – 144 розриття, закрито 131 (90,97%);
- Шевченківському районі – 130 розриттів, закрито 217 (166,92%).

Загалом, за звітний період відсоток відновлення благоустрою після розриттів (закриття контрольних карток) зросло в 5 районах (*Оболонському, Печерському, Подільському, Святошинському та Шевченківському*).

10. Заборгованість із виплати заробітної плати, зі сплати єдиного внеску на загальнообов'язкове державне соціальне страхування та платежів до Пенсійного фонду України в бюджетних установах та організаціях, а також на комунальних підприємствах, які передані до сфери управління районних в місті Києві державних адміністрацій, тис. грн

У 6 районах (*Деснянському, Дніпровському, Оболонському, Святошинському, Солом'янському та Шевченківському*) зазначена заборгованість відсутня.

За даними оперативного моніторингу станом на 01.06.2020 наявна заборгованість:

- у *Дарницькому* районі - з виплати заробітної плати на КП «Позняки-Інвест-УКБ Дарницького району міста Києва» у сумі 811,6 тис. грн та мала місце

заборгованість зі сплати єдиного соціального внеску у сумі 7,3 тис. грн через наявність заборгованості з фінансування об'єктів капітального будівництва, що будувалися у 2018 році;

Довідково:

Статистичні спостереження щодо заборгованості із виплати заробітної плати проводяться на підприємствах зі штатною чисельністю 50 і більше працівників. КП «Позняки-Інвест-УКБ» не підпадає під це спостереження, оскільки його штатна чисельність становила 5 осіб.

– у *Голосіївському* районі - зі сплати єдиного внеску на загальнообов'язкове державне соціальне страхування у сумі 137 тис. грн на КП Капітального будівництва, реконструкції та інвестицій «Голосіїво-Будінвест» (за даними Головного управління Державної податкової служби у м. Києві);

– у *Печерському* та *Подільському* районах виникли борги зі сплати єдиного соціального внеску у сумі 3 тис. грн та 14,9 тис. грн відповідно.

11. Темп зростання (зменшення) обсягу заборгованості із виплати заробітної плати, зі сплати єдиного внеску на загальнообов'язкове державне соціальне страхування та платежів до Пенсійного фонду України в бюджетних установах та організаціях, а також на комунальних підприємствах, які передані до сфери управління районних в місті Києві державних адміністрацій, у відсотках до початку року

Станом на 01.06.2020 у порівнянні з 01.01.2020 заборгованість із виплати заробітної плати, зі сплати єдиного внеску на загальнообов'язкове державне соціальне страхування та платежів до Пенсійного фонду України в бюджетних установах та організаціях, а також на комунальних підприємствах, які передані до сфери управління районних в місті Києві державних адміністрацій, у *Дарницькому* районі зросла на 55,5%, у *Голосіївському* – на 137 тис. грн.

Виникли борги у *Печерському* (3 тис. грн) та *Подільському* (14,9 тис. грн) районах.

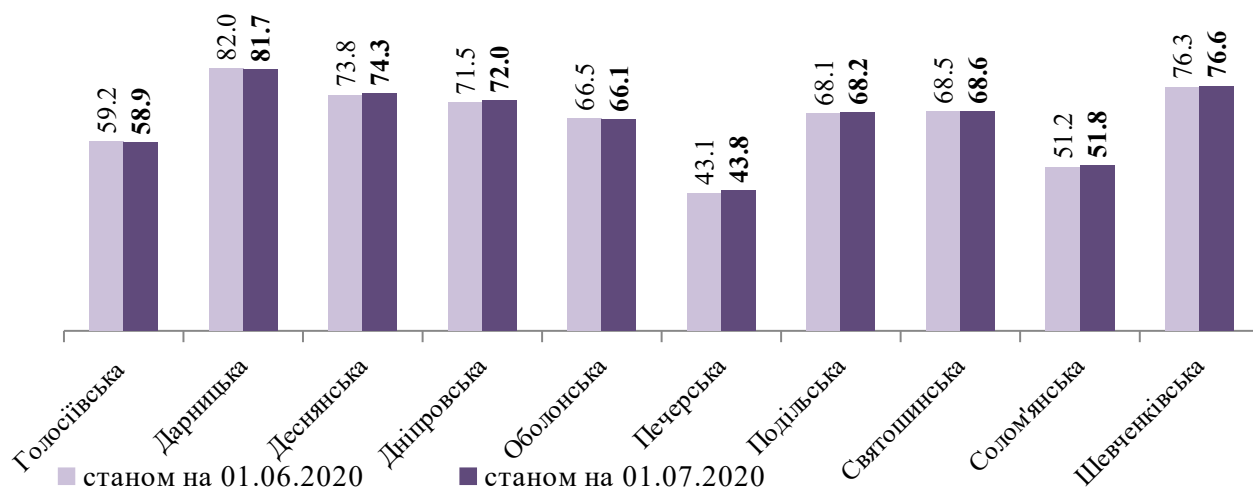
Станом на 01.06.2020 заборгованість відсутня у *Деснянському*, *Дніпровському*, *Оболонському*, *Святошинському*, *Солом'янському* та *Шевченківському* районах.

12. Чисельність населення, яке уклало декларації про вибір лікаря, відсотків до загальної чисельності постійного населення²

За інформацією, розміщеною на сайті Національної служби здоров'я України, станом на 01.07.2020 чисельність населення м. Києва, яке уклало декларації про вибір лікаря перинної ланки закладів охорони здоров'я комунальної власності громади міста Києва, становило 1 993 409, разом з приватними установами – 2 033 436.

² У травні 2020 року уточнено методику обрахунку показника, а саме інформація про загальну чисельність населення за показником подається станом на 1 січня звітного року (доручення Київського міського голови В. Кличка від 15.05.2020 № 17586).

За інформацією Головного управління статистики у м. Києві наявне населення м. Києва станом на 01.01.2020 становило 2 967 360 осіб.



За результатами роботи в цьому напрямку станом на 01.07.2020:

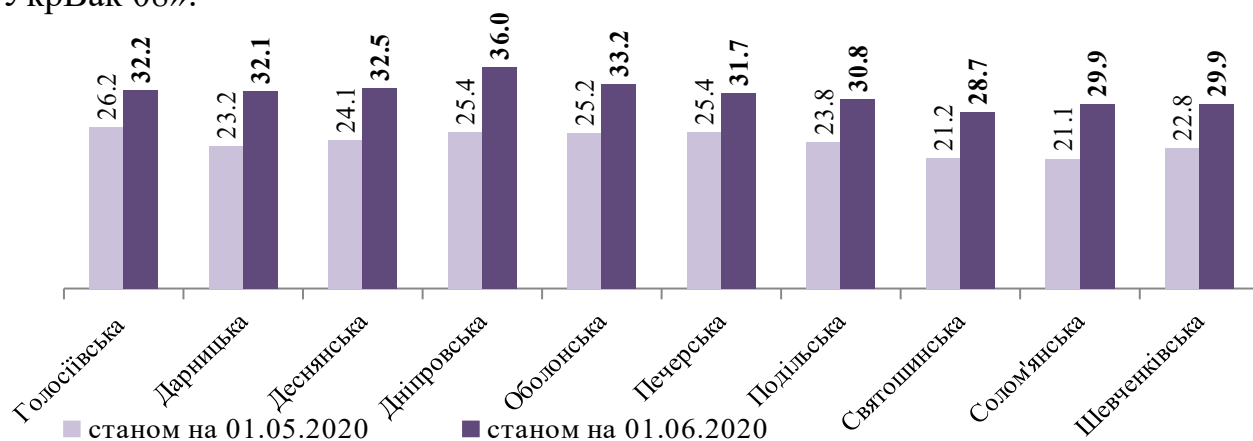
– лідируючі позиції займали *Дарницький* (81,7%) та *Шевченківський* (76,6%) райони;

– найнижчі показники у *Печерському* (43,8%) районі.

Низький рівень укладених декларацій у Печерському районі пояснюється високим рівнем життя мешканців району, що дає можливість пацієнтам звертатися до приватних клінік.

13. Рівень охоплення щепленнями відповідно до річного плану календаря профілактичних щеплень в місті Києві, відсотків до чисельності населення, що повинно зробити щеплення у відповідному періоді

Проведення оцінки рівня охоплення населення профілактичними щепленнями здійснюється відповідно до обліково-звітних форм планування та використання профілактичних щеплень згідно з затвердженою базою даних «УкрВак 08».



За результатами роботи станом на 01.06.2020:

– лідируючі позиції займали *Дніпровський* (36%) та *Печерський* (33,2%) райони;

– найнижчі показники мав *Солом'янський* (28,7%) район.

У всіх 10 районах спостерігається збільшення рівня охоплення населення щепленнями. З метою недопущення погіршення ситуації, необхідно активізувати роз'яснювальну роботу серед населення.

ОЦІНКА
діяльності районних в м. Києві державних адміністрацій
за окремими показниками за січень-червень 2020 року

Районна в місті Києві державна адміністрація	1. Рівень освоєння видатків на капітальні вкладення та капітальний ремонт за рахунок коштів бюджету м.Києва, %				2. Оцінка якості роботи з надання адміністративних послуг відділами (центрами) надання адміністративних послуг, бал				3. Рівень виконання звернень громадян з питань життєдіяльності району в розрізі районних в місті Києві державних адміністрацій, %			
	січень-травень 2020 р.	січень-червень 2020 р.	Місце (бал) району за показником	Відхилення місяця (балу) району за показником у порівнянні з попереднім періодом оцінки	травень 2020 р. ¹	червень 2020 р.	Місце (бал) району за показником	Відхилення місяця (балу) району за показником у порівнянні з попереднім періодом оцінки	січень-травень 2020 р.	січень-червень 2020 р.	Місце (бал) району за показником	Відхилення місяця (балу) району за показником у порівнянні з попереднім періодом оцінки
Голосіївська	11.5	19	9	-1	-	115	8	-	93.13	96.13	2	6
Дарницька	23.8	33.7	5	-1	-	170	3-4	-	94.90	92.25	7	-2
Деснянська	19.3	30.6	7	-1	-	270	2	-	97.06	92.59	5	-3
Дніпровська	17.8	32.6	6	1	-	35	10	-	90.91	92.66	3	6
Оболонська	30.1	39.5	1	0	-	120	7	-	96.95	92.62	4	-1
Печерська	-	0.3	10	0	-	140	5	-	94.66	92.49	6	1
Подільська	27.7	37.1	4	-1	-	130	6	-	96.79	91.05	9	-5
Святошинська	21.7	37.8	2	3	-	170	3-4	-	97.38	96.20	1	0
Солом'янська	28.4	37.4	3	-1	-	315	1	-	83.13	90.88	10	0
Шевченківська	8.2	23.1	8	1	-	75	9	-	94.84	91.13	8	-2

¹ Рейтингування не проводилося.

ОЦІНКА
діяльності районних в м. Києві державних адміністрацій
за окремими показниками за січень-червень 2020 року

Районна в місті Києві державна адміністрація	4. Рівень виконання звернень громадян з питань житлового господарства в розрізі районних в місті Києві державних адміністрацій, %				5. Рівень виконання звернень громадян з питань забезпечення благоустрою міста в розрізі районних в місті Києві державних адміністрацій, %				6. Якість та рівень організації ярмарків, бал			
	січень- травень 2020 р.	січень- червень 2020 р.	Місце (бал) району за показником	Відхилення місяця (балу) району за показником у порівнянні з попереднім періодом оцінки	січень- травень 2020 р.	січень- червень 2020 р.	Місце (бал) району за показником	Відхилення місяця (балу) району за показником у порівнянні з попереднім періодом оцінки	травень 2020 р. ¹	червень 2020 р.	Місце (бал) району за показником	Відхилення місяця (балу) району за показником у порівнянні з попереднім періодом оцінки
Голосіївська	27.87	26.58	6	3	47.14	24.83	5	-4	-	13.00	1-9	-
Дарницька	18.40	25.39	8	2	10.99	9.12	9	1	-	-	-	-
Деснянська	38.64	38.84	2	1	33.22	26.78	3	0	-	13.00	1-9	-
Дніпровська	28.12	22.33	9	-1	28.06	29.29	2	5	-	13.00	1-9	-
Оболонська	40.79	34.58	5	-3	32.94	25.16	4	0	-	13.00	1-9	-
Печерська	38.23	36.14	4	0	22.75	18.14	6	3	-	13.00	1-9	-
Подільська	36.71	11.35	10	-3	32.22	6.83	10	-5	-	13.00	1-9	-
Святошинська	44.02	40.49	1	0	42.83	38.78	1	1	-	13.00	1-9	-
Солом'янська	37.66	38.55	3	3	23.00	12.60	7	1	-	13.00	1-9	-
Шевченківська	37.90	26.03	7	-2	30.12	9.41	8	-2	-	13.00	1-9	-

¹ Рейтингування не проводилося.

ОЦІНКА
діяльності районних в м. Києві державних адміністрацій
за окремими показниками за січень-червень 2020 року

Районна в місті Києві державна адміністрація	8. Кількість зупинок ліфтів (понад 1 добу), які належать територіальній громаді м. Києва за винятком ліфтів, що увійшли до програми «Ліфт» на заміну чи модернізацію, з розрахунку на 100 ліфтів, од. ¹						9. Рівень відновлення благоустрою в місцях аварійних розриттів, %					
	травень 2020 р. ²	червень 2020 р.	січень-травень 2020 р. ²	січень-червень 2020 р.	Місце (бал) району за показником	Відхилення місяця (балу) району за показником у порівнянні з попереднім періодом оцінки	травень 2019 р. ²	червень 2019 р. ²	січень-травень 2020 р.	січень-червень 2020 р.	Місце (бал) району за показником	Відхилення місяця (балу) району за показником у порівнянні з попереднім періодом оцінки
Голосіївська	-	-	-	-	-	-	17.65	4.55	118.42	98.98	7	-1
Дарницька	-	-	-	-	-	-	10.00	5.56	242.42	198.04	2	-1
Деснянська	-	-	-	-	-	-	20.83	18.52	98.33	69.57	9	-1
Дніпровська	-	-	-	-	-	-	-	-	119.72	107.92	6	-2
Оболонська	-	-	-	-	-	-	-	7.50	44.32	55.47	10	0
Печерська	-	-	-	-	-	-	45.45	8.57	118.57	168.89	3	2
Подільська	-	-	-	-	-	-	16.67	5.26	117.78	139.45	5	2
Святошинська	-	-	-	-	-	-	25.00	10.53	201.82	227.03	1	1
Солом'янська	-	-	-	-	-	-	28.00	10.71	97.41	90.97	8	1
Шевченківська	-	-	-	-	-	-	5.56	22.22	157.84	166.92	4	-1

¹ Департамент житлово-комунальної інфраструктури інформацію за березень-червень 2020 року не надав.

² Довідкові дані за місяць.

ОЦІНКА
діяльності районних в м. Києві державних адміністрацій
за окремими показниками за січень-червень 2020 року

Районна в місті Києві державна адміністрація	10. Заборгованість із виплати заробітної плати, зі сплати єдиного внеску на загальнообов'язкове державне соціальне страхування та платежів до Пенсійного фонду України в бюджетних установах та організаціях, а також на комунальних підприємствах, які передані до сфери управління районних в місті Києві державних адміністрацій, тис. грн				11. Темп зростання (зменшення) обсягу заборгованості із виплати заробітної плати, зі сплати єдиного внеску на загальнообов'язкове державне соціальне страхування та платежів до Пенсійного фонду України в бюджетних установах та організаціях, а також на комунальних підприємствах, які передані до сфери управління районних в місті Києві державних адміністрацій, у відсотках до початку року			
	станом на 01.05.2020	станом на 01.06.2020	Місце (бал) району за показником	Відхилення місця (балу) району за показником у порівнянні з попереднім періодом оцінки	станом на 01.05.2020	станом на 01.06.2020	Місце (бал) району за показником	Відхилення місця (балу) району за показником у порівнянні з попереднім періодом оцінки
Голосіївська	130.0	137.0	9	0	на 130,0 тис. грн більше	на 137,0 тис. грн більше	8-10	2
Дарницька	782.0	818.9	10	0	148.5	155.5	7	2
Деснянська	-	-	1-6	0	-	-	1-6	0
Дніпровська	-	-	1-6	0	-	-	1-6	0
Оболонська	-	-	1-6	0	-	-	1-6	0
Печерська	-	3.0	7	-6	-	на 3,0 тис. грн більше	8-10	-7
Подільська	-	14.9	8	-7	-	на 14,0 тис. грн більше	8-10	-7
Святошинська	-	-	1-6	0	-	-	1-6	0
Солом'янська	-	-	1-6	0	-	-	1-6	0
Шевченківська	-	-	1-6	0	-	-	1-6	0

ОЦІНКА
діяльності районних в м. Києві державних адміністрацій
за окремими показниками за січень-червень 2020 року

Районна в місті Києві державна адміністрація	12. Чисельність населення, яке уклало декларації про вибір лікаря, відсотків до загальної чисельності постійного населення				13. Рівень охоплення щепленнями відповідно до річного плану календаря профілактичних щеплень в місті Києві, відсотків до чисельності населення, що повинно зробити щеплення у відповідному періоді				Загальне рейтингове місце району
	станом на 01.06.2020 ¹	станом на 01.07.2020 ¹	Місце (бал) району за показником	Відхилення місця (балу) району за показником у порівнянні з попереднім періодом оцінки	станом на 01.05.2020	станом на 01.06.2020	Місце (бал) району за показником	Відхилення місця (балу) району за показником у порівнянні з попереднім періодом оцінки	
Голосіївська	59.2	58.9	8	0	26.2	32.2	4	-3	9
Дарницька	82.0	81.7	1	0	23.2	32.1	5	2	7
Деснянська	73.8	74.3	3	0	24.1	32.5	3	2	2
Дніпровська	71.5	72.0	4	0	25.4	36.0	1	1	4
Оболонська	66.5	66.1	7	0	25.2	33.2	2	2	3
Печерська	43.1	43.8	10	0	25.4	31.7	6	-4	8
Подільська	68.1	68.2	6	0	23.8	30.8	7	-1	10
Святошинська	68.5	68.6	5	0	21.2	28.7	10	-1	1
Солом'янська	51.2	51.8	9	0	21.1	29.9	8-9	2	5
Шевченківська	76.3	76.6	2	0	22.8	29.9	8-9	0	6

¹ У травні 2020 року уточнено методику обрахунку показника, а саме інформація про загальну чисельність населення за показником подається станом на 1 січня звітного року (доручення Київського міського голови В. Кличка від 15.05.2020 № 17586).